

OPNEMEN IN DE CLOUD



Met de Amino kun je programma's opnemen. Deze worden opgeslagen in de cloud, zodat je ze altijd en overal kunt terugkijken.

Je opnames bewaren we 3 maanden in de cloud.

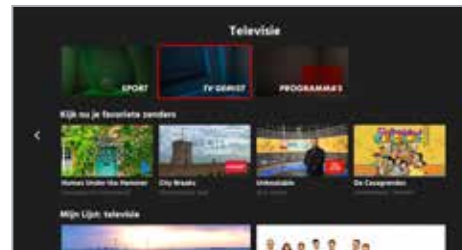
Zo kun je opnemen

- Ga naar de tv-gids (**GUIDE** op de afstandsbediening) en zoek het programma waarin je geïnteresseerd bent.
- Druk op **OK** voor de programmadetails en de opname-opties.
- Bij de opname-opties kun je een opnametype instellen: eenmalig of serie-opname. Bij een serie-opname worden alle toekomstige programma's met dezelfde titel automatisch opgenomen.

Opnames terugkijken: Op de homepage vind je een rij met Mijn videos. Hierin staan je meest recente opnames. Voor een overzicht van al je opnames selecteer je in het hoofdmenu Mijn videos. Hier vind je ook je lopende en geplande opnames.

Gekozen voor het tv-pakket inclusief Opnemen? Ga naar de zenderlijst TV via internet op canaldigitaal.nl/zenders. Hier zie je welke zenders je kunt opnemen.

GEMIST BEGIN GEMIST OF TV GEMIST



Begin Gemist

Net het begin van een programma gemist? Ga naar de zender en klik in het menu links onderin op **Begin Gemist**. Of klik op je afstandsbediening op **i** of **OK** en selecteer **Begin Gemist**.

Tip: Gebruik de pijltjes om voor- en achteruit te spoelen in een programma.

Niet alle zenders staan voor- /achteruitspoelen, Begin Gemist of TV Gemist toe. Ga naar de zenderlijst TV via internet op canaldigitaal.nl/zenders. Hier vind je alle interactieve functies per zender.

TV Gemist

Zoek het gemiste programma op in de TV Gids of klik op **Televisie** en selecteer **TV Gemist**. Alle TV Gemist programma's vind je ook via Zenders & VOD: selecteer **Zenders** en maak je keuze.

Selecteer één programma en je vindt alle afleveringen die je terug kunt kijken.

ONTDEK JE NIEUWE AFSTANDSBEDIENING



GEBRUIKERS- HANDLEIDING

Interactieve tv-ontvanger Amino



CANAL DIGITAAL

canaldigitaal.nl

STAP 1

TV-ONTVANGER AANSLUITEN



Veiligheidsadvies: zet je tv-ontvanger niet in een afgesloten of slecht geventileerde kast, rechtstreeks op of onder een ander apparaat of op een andere plek waar de ventilatie-openingen van de tv-ontvanger zijn bedekt.

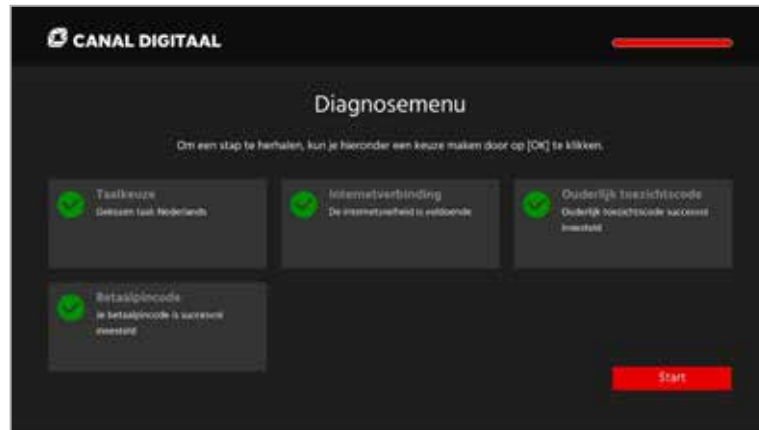
- 1. Tv:** sluit de tv-ontvanger aan op je tv met de meegeleverde HDMI-kabel.
- 2. Internet:** sluit je tv-ontvanger aan op je internetmodem met de meegeleverde ethernetkabel.

Je tv-ontvanger moet op het internet aangesloten zijn om gebruik te kunnen maken van Interactieve tv van Canal Digitaal.

- 3. Strom:** sluit de meegeleverde adapter aan.

STAP 2

INSTALLATIE – SNEL EN EENVOUDIG



- 1. Taal:** selecteer je voorkeurstal en bevestig met **OK** om verder te gaan naar de volgende stap.
- 2. Internetverbinding:** De internetsnelheid wordt getest om te bevestigen dat alle interactieve diensten beschikbaar zijn. Druk op **OK** om naar de volgende stap te gaan.
- 3. Firmware controle:** Check of er updates beschikbaar zijn. Druk op **OK** om naar de volgende stap te gaan.
- 4. Instellen ouderlijk toezicht:** Hiermee blokkeer je 18+ zenders met een pincode.
- 5. Instellen Betaalpincode:** Hiermee verricht je betalingen.

Is het gelukt? Druk dan op **OK** en geniet van het aanbod van Canal Digitaal.

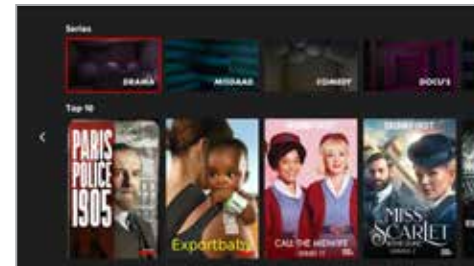
ONTDEK

CANAL DIGITAAL



Op zoek naar een nieuw tv-programma, serie of film? Canal Digitaal helpt je verder. Op de homepage vind je rijen met suggesties per thema.

We hebben alle sport, series, films en tv-programma's bij elkaar gezet. Zo vind je snel je volgende favoriet!



Via het menu kun je profielen instellen voor de verschillende gebruikers.

Wil je dat je kind alleen keuzes krijgt die geschikt zijn voor kinderen tot 12 jaar? Activeer dan de knop **Jeugdige kijker** in het Kids-profiel. Zo komt het kind op een homepage die speciaal is gemaakt voor kinderen tot 12 jaar.

TV APP & SMART-TV

Met een abonnement op Canal Digitaal kijk je niet alleen interactieve tv via de tv-ontvanger. Met onze TV App geniet je op al je apparaten van je favoriete tv-programma's, films en series.

Download de TV App van Canal Digitaal in de App Store of Google Play Store. Log in met het gebruikersaccount dat je van je internetprovider gekregen hebt.

De Smart TV App van Canal Digitaal kun je ook op de meeste smart-tv's installeren. Open de appstore op je televisie en zoek op Canal Digitaal.

Wil je kijken op je computer of laptop? Ga hiervoor naar livetv.canaldigitaal.nl.

